


Instrucciones para iniciar sesion en Google Classroom por primera vez a través de su cuenta de CLEVER

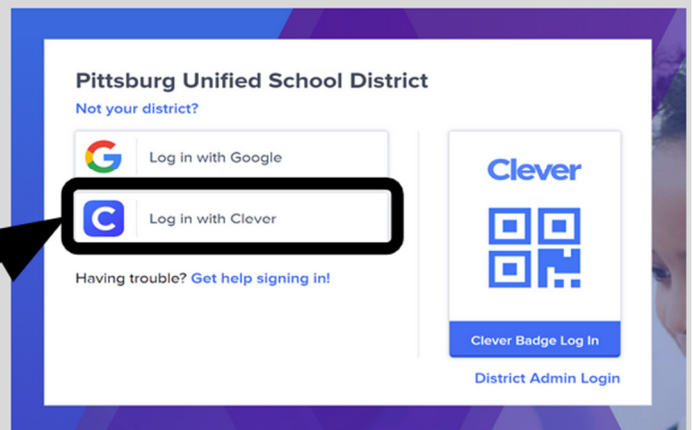
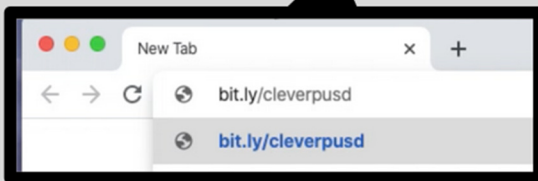


1

Abre **Google Chrome** y asegúrate que estés DESCONECTADO de **TODAS** las cuentas de Google.

2

Pon **bit.ly/cleverpusd** en la barra de dirección en la pantalla de Google Chrome.



3

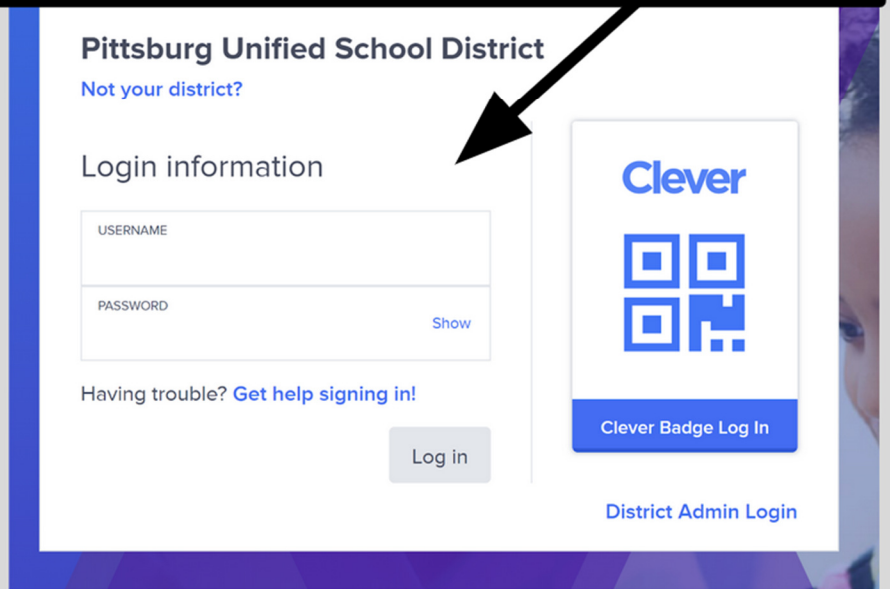
Esto es lo que debes de ver. Haz clic en "**Log in with Clever**"

4

Pon tu nombre de usuario (Username) y tu contraseña (Password).

Nombre de Usuario (USERNAME):
Número de ID
(ex. **54321**)

Contraseña (PASSWORD):
pusd+ID Number
(ex. pusd**54321**)



Clever

Hillview Junior High School

Search

Portal

Your Name Here

Teacher Pages

Instant Login Applications

Links

More apps

Clever extension

Get the Clever extension for one-click access to any program.

Teacher Pages



A. Robison's Page



Lang Dev 6 Page



M. Rodrigue's Page



Miss A. Cruz's Page

Instant Login Applications



5

Haz clic en este enlace (link) para agregar la extensión de CLEVER en Google Chrome.

Ya que este instalado, solo tienes que hacer clic en este botón para ingresar en CLEVER y tener acceso a Google Classroom.

chrome web store

Home > Extensions > Clever

C Clever
Offered by: Clever
★★★★☆ 274 | Productivity | 3,000,000+ users

Overview Reviews Support Related

chrome.google.com/webstore/detail/clever/nopfnnpogmckjchnlpomggcdjfe...

chrome web store **C** Add "Clever"?
It can:
Read and change all your data on the websites you visit
Communicate with cooperating websites
Cancel Add extension

Haz clic en este botón para agregar la **extensión de CLEVER** en Google Chrome.
Después haz clic en "Add extension"

chrome.google.com/webstore/detail/clever/nopfnnpogmckjchnlpomggcdjfe...

chrome web store

Home > Extensions > Clever

C Clever
Offered by: Clever
★★★★☆ 274 | Productivity | 3,000,000+ users

Overview Reviews Support Related

C Clever has been added to Chrome
Use this extension by clicking on this icon.
Manage your extensions by clicking Extensions in the Window menu.
To get your extensions on all your computers, turn on sync
Turn on sync...

Haz clic en este icono para regresar a tu cuenta de CLEVER

clever.com/in/pittsburgusd/student/portal

Clever Hillview Junior High School Search Portal Your Name Here

Teacher Pages

Instant Login Applications

Links

More apps

Imagine Language & Literacy

i-Ready

Pearson-iLitELL-Easy Bridge

Links

Santillana-Vista Higher Laarni...

Google Classroom

9

Escoge a Google Classroom

Google Classroom

10

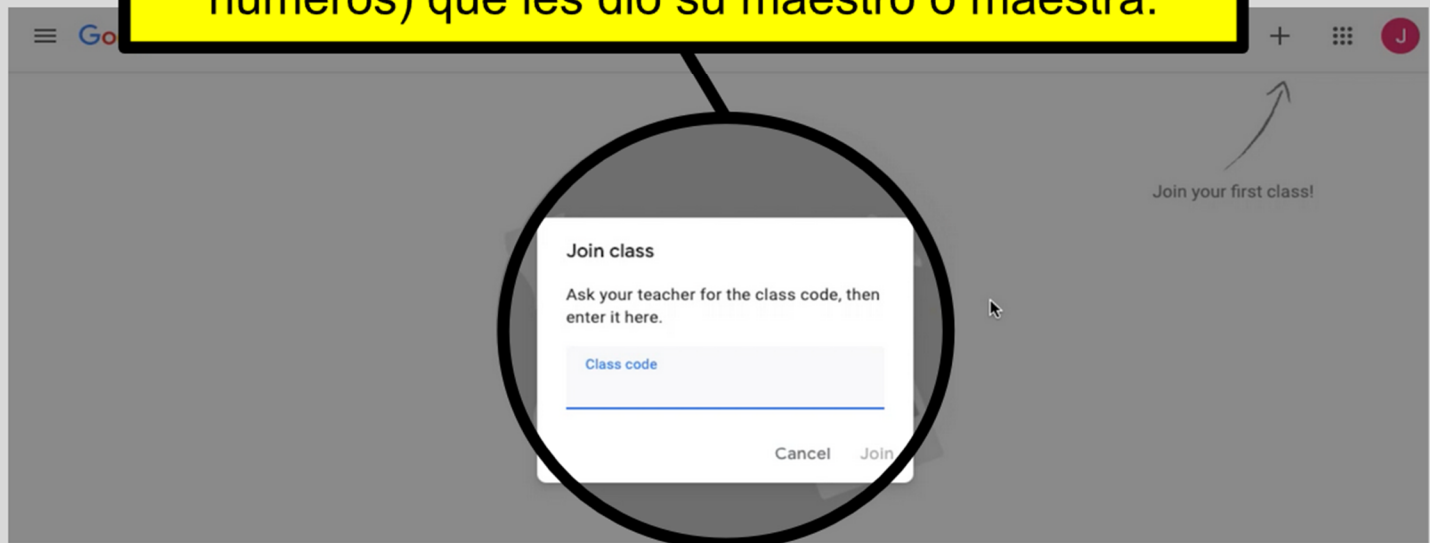
Seleccione a + para agregar a una clase (Join a class)

Join your first class!

Don't see your existing classes?
[TRY ANOTHER ACCOUNT](#)

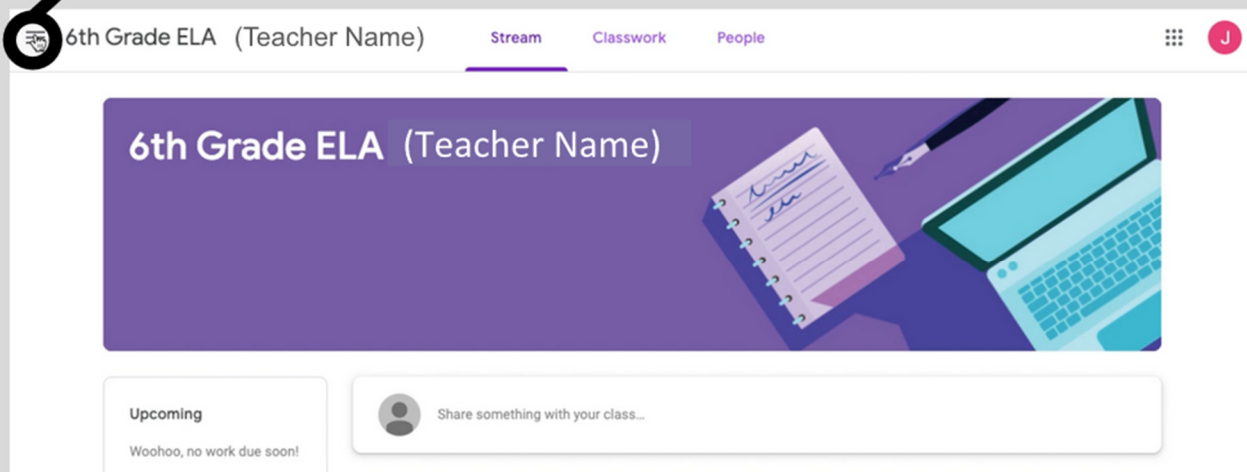
11

Entre el código de clase (Class Code) (es un código de 7 caracteres, es una mezcla de letras y números) que les dio su maestro o maestra.



12

Ahora ya estás en la clase. Explora **Stream & Classwork**. Seleccione las tres líneas para regresar al tablero (dashboard).



13

De su tablero (dashboard), puedes unirte a una clase más, usando **códigos adicionales**. Haz clic en la + o haciendo **clic en “join”** si tu maestra o maestro te han invitado a su clase.

